

今年も歯周病リスク検査を実施します！

昨年度多くの方にご受診いただきました自宅でできる検査です！歯科医受診が遠のいている方にお勧めです。お申込後、自宅に検査器具が届きます。



自宅で採取して
ポストに入れるだけ！
無料！

申込締切日：2023年12月20日

対象者：住友商事健康保険組合の被保険者・被扶養者
(未就学児・海外居住の方は対象外です。)

▼お申込用QRコード

検査費用：無料（全額健康保険組合が負担します）

申込方法：下記URLまたは右のQRコードからお申込ください。

<https://f.msgs.jp/n/form/taq/KmWkxNn7UdmVh2z92hauu>



検査機関：メスブ細胞検査研究所（京都府登録衛生検査所第38号）

電話：075-231-2230 E-mail：mail@m-sp-Kyoto.co.jp

定期的に歯科医でメンテナンスをされている方は対象外です。
次のような方におすすめの検査です。

- ◆ 最近、歯科医院等で歯の検診又は受診をされていない方。
- ◆ 何となく歯及び口腔内の状態が気になる方。
- ◆ 自分の口腔内のお手入れを何かでチェックしてみたい方。
- ◆ 糖尿病等生活習慣病にかかっている方又はそのリスクを感じている方。

《このような自覚症状がある方は歯科医をご受診ください》

- ✓ 歯茎の色が赤い
- ✓ 歯と歯の間にすき間ができています
- ✓ 歯磨きの最中に出血しやすい
- ✓ 歯茎から膿がでる
- ✓ 冷たいものが歯にしみる
- ✓ 不規則な生活を送っている
- ✓ 起床時に口のなかがネバネバする
- ✓ 口臭がある
- ✓ 歯茎が腫れることがある
- ✓ 歯がグラグラする
- ✓ 歯茎が下がって歯が長くなってきた気がする



**検査は簡単！
唾液を採取して送るだけ！**



唾液中のヘモグロビン(血液成分の一種)を測定し、歯周病のリスクをabcで判定します。


判定	a 異常なし	b 要指導	c 要医療	単位
Hb測定値	0～1.99	2.00～4.19	4.20～	μg/mL

2022年度歯周病リスク検査実施報告

多くの方にご受診いただき、歯周病の発見・治療・予防につながりました。

2022年度 受診者数	2120名	
陽性者数	420名	
アンケート返送者数	150名	
アンケート返送内容	高度歯周病	6名
	中度歯周病	18名
	軽度歯周病	41名
	歯周病（進行度なし）	8名
	う蝕	17名
	その他	23名
	異常なし	43名
未受診	9名	

受診された方からのアンケートより
この検査が歯医者に行くきっかけになりました。自分では気づいていなかった「歯周病」と「う蝕」が見つかり、受診して良かったです。



しばらく行っていなかった歯科を受診するきっかけになった。歯科での歯石除去が大切なことがわかった。

アンケート返送された方の内約半数が歯周病と診断されました。

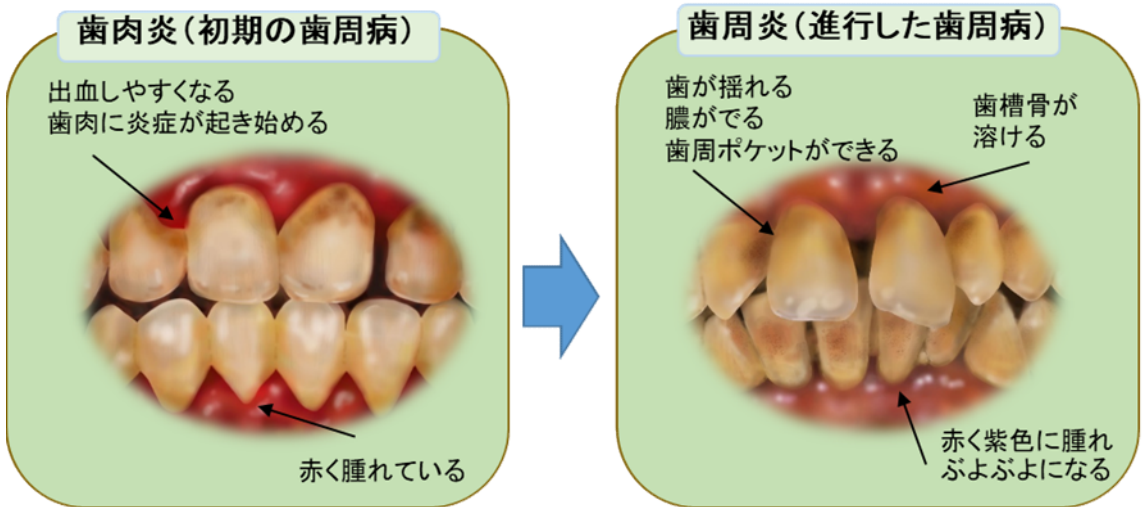


歯科医受診された方の多くが「プラーク・歯石除去」(97名)、「ブラッシング指導」(60名)などの口腔内のケアを受けられました。

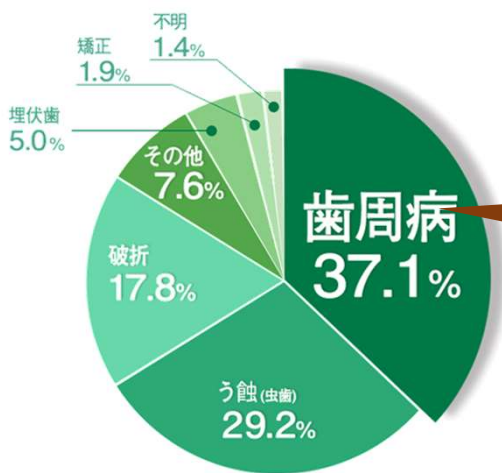
昨年度陽性でまだ歯科受診をされていない方はお早めに受診ください。

歯周病は初期の段階では自覚症状がほとんど出ません

■ 自覚症状がなくても、歯周病は静かに進行します。



■ 歯を失う最大の原因です



歯を失う原因の第1位は歯周病

歯の喪失の原因
公益財団法人8020推進財団
「永久歯の抜歯原因調査報告」(2018)

生涯ご自身の歯で食べられるように、定期的な検診を受けることが大切です。